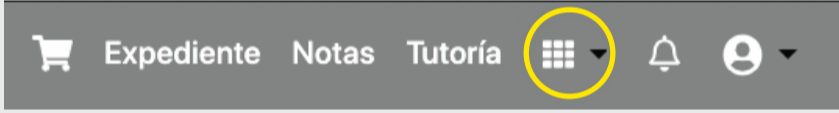


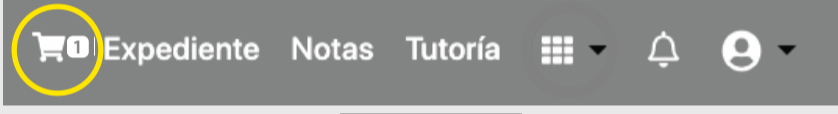




Por tu seguridad y comodidad

puedes pagar tu mensualidad en:

1 POS Virtual

Utilizando todas las tarjetas de crédito o débito, Visa o Mastercard, de cualquier institución bancaria.

- 1 Ingresa a tu Portal Estudiante con tu usuario y contraseña.
- 2 En Menú SERVICIOS selecciona PAGOS. 
- 3 Para agregar una mensualidad haz clic en el botón AGREGAR AL CARRITO  o bien en el botón BOLETA DE PAGO  para imprimirla.
- 4 Haz clic en el icono CARRITO  y selecciona  Realizar Pago.
- 5 Verifica el detalle del pago a facturar.
- 6 Ingresa el número de tarjeta de débito o crédito y da clic al botón  Procesar Pago.

Se mostrarán los detalles de la transacción y se podrá imprimir el comprobante de pago.

- 2 **Banco Agrícola** 
Canales electrónicos, corresponsales financieros y agencias.
- 3 **Credomatic** 
Canales electrónicos y agencias.
- 4 **Colecturías**
En ambos campus: Soyapango y Antiguo Cuscatlán.
- 5 **Mini banco**
Campus Soyapango.

SIGAMOS 
ADELANTE
y hagamos nuestra parte

