






Por su seguridad y comodidad

puede pagar su mensualidad en:

1 POS Virtual

- 1 Ingrese a su Portal Estudiante con su usuario y contraseña.
- 2 Al ingresar en la pantalla principal, de clic en la casilla de pagos. 
- 3 Para agregar una mensualidad haga clic en el botón AGREGAR AL CARRITO  o bien en el botón BOLETA DE PAGO  para imprimirla.
- 4 Haga clic en el icono CARRITO  y seleccione  Realizar Pago
- 5 Seleccione la opción de pago de su preferencia.
- 6 **Verifique el detalle del pago a facturar.**

* Puede realizar sus pagos con todas las tarjetas de crédito y débito, Visa y Mastercard; así como, pago con bitcoin.

Se mostrarán los detalles de la transacción y se podrá imprimir el comprobante de pago.

2 Banco Agrícola 
Canales electrónicos, agencias y corresponsales financieros:
<http://bit.ly/corresponsalBA>

3 BAC Credomatic 
Canales electrónicos y agencias.

4 Colecturías
En ambos campus:
Soyapango y Antigua Cuscatlán.

5 Mini banco
Campus Soyapango.

■ **Evite recargos** en su cuota, revisando en su **Portal Estudiantes** la fecha última de pago. ■