



CARRITO DE COMPRAS

Guía de usuario

Descripción breve

[El objetivo principal de esta funcionalidad es darle la oportunidad al Estudiante de pagar cualquier servicio o mensualidad que la Universidad proporciona.

Finalidad

El objetivo principal de esta funcionalidad es darle la oportunidad al Estudiante de pagar cualquier servicio o mensualidad que la Universidad proporciona.

Selección de pago



Cuando se requiera hacer el pago de cualquier servicio o mensualidad por medio del Carrito de Pagos, deberá acceder a la opción de **“Pagos”**, como lo muestra la siguiente imagen.





La opción de pagos le presentará una página donde podrá encontrar, en primer lugar, las mensualidades de la carrera activa que tenga, además de los pagos adicionales como lo son retiros de materias, proceso de graduación entre otros.

La pantalla de **“pagos”** muestra lo siguiente:



Ciclo 01-2021						
Ingeniería en Ciencias de la Computación						
N°	Concepto	Monto	Saldo	Vence	NPE	Opción
1	MENSUALIDAD	\$75.00	\$75.00	2021-06-05	3041-0075-0020-2106-0500-0009-5201-4350	 

Para agregar una mensualidad al carrito de pagos, dé clic al botón  de “**Agregar al carrito**”, o clic en el botón  de “**Boleta de pago**”, para imprimir el talón de pago.


Acceso al carrito de pagos

Cuando agregue una mensualidad al carrito aparecerá arriba del botón “Carrito”, el número de pagos asociados.



Al darle clic sobre el ícono  este mostrará una página con la siguiente información:

Carrito


Detalle							
N°	Mensualidad	Monto	Mora	Saldo	Vence	Ciclo	Opción
1	MENSUALIDAD - Junio	\$75.00	\$0.00	\$75.00	05/06/2021	01-2021	
				Total:			
				\$75.00			

Consolidado


Subtotal: \$75.00

Mora: \$0.00

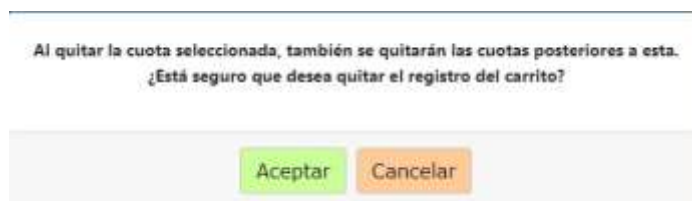
Total: \$75.00



Allí podrá ver el detalle de mensualidades a cancelar y sus montos, además del subtotal a pagar y sus moras si las tuviera, si está de acuerdo con los ítems mostrados deber dar clic en el ícono “**Realizar Pago**”, para continuar el proceso

Si requiere eliminar una mensualidad, haga clic en el botón  “**Eliminar del carrito**”, en la mensualidad que desea quitar.

Advertencia: Si quiere eliminar una mensualidad anterior a la última ingresada al carrito, deberá confirmar si quiere continuar con el proceso, ya que se quitarán del carrito la mensualidad seleccionada y las posteriores a esta, si realiza esta acción el sistema le mostrará el siguiente mensaje:



Realizar pago

Para realizar el pago de las mensualidades del carrito, dé clic al botón ***“Realizar Pago”***. Para continuar con el proceso.



Pago a través del POS virtual

El pago a través del POS virtual consta de 3 pasos.

Paso 1: Verificar el detalle del pago a facturar.

Aparecerá una ventana en la cual se visualiza la información del estudiante, el monto a pagar y la descripción del pago, para seguir, presione el botón ***“Continuar”***.


POS virtual

Datos Pago Recibo

Datos de la transacción

Referencia: 56245
Nombre: [REDACTED]
Correo: [REDACTED]
Código: [REDACTED]
Servicio: Ingeniería en Ciencias de la Computación
Descripción: MENSUALIDAD - Junio

Solo se aceptan las siguientes tarjetas de crédito o débito:



Monto: \$75.00 IVA incluido

[Siguiente](#) [Regresar](#)

Paso 2: Ingreso de datos de tarjeta de débito o crédito.

En este punto deberá ingresar el número de tarjeta de débito o crédito, fecha de vencimiento y CVV. Por este medio únicamente se aceptan pagos con tarjetas VISA y Mastercard, una vez colocada la información presione el botón “**Siguiente**”.

POS virtual

Datos Pago Recibo

Datos de la tarjeta

Descripción: MENSUALIDAD - Junio

Solo se aceptan las siguientes tarjetas de crédito o débito:



No. Tarjeta ⓘ
4999 9999 9999 9999

Vencimiento ⓘ 09 / 2024 **CVV** ⓘ

Monto: \$75.00 IVA incluido

[Siguiente](#) [Regresar](#)

POS virtual

Datos Pago Recibo

Datos de la tarjeta

Descripción: MENSUALIDAD - Junio

Solo se aceptan las siguientes tarjetas de crédito o débito:



No. Tarjeta 4999 9999 9999 9999

Vencimiento 09 / 2024

CVV 332

Monto: \$75.00 IVA incluido

[Siguiente](#) [Regresar](#)

Paso 3: Confirmación de la transacción.

Se muestra una ventana en la cual se ven los detalles de la transacción realizada y se podrá imprimir el comprobante de pago.

POS virtual

Datos Pago Recibo

Transacción Existosa

<i>Id Transacción:</i>	84403
<i>No. Autorización:</i>	661388
<i>Referencia:</i>	56247
<i>Descripción:</i>	MENSUALIDAD
<i>No. Tarjeta:</i>	*****562
<i>Fecha:</i>	Martes, 18 de Mayo de 2021 16:28:7
<i>Monto:</i>	\$35.00
<i>Número de Referencia:</i>	56247

[Siguiente](#) [Regresar](#) [Imprimir](#)

Pago de retiros de materia

Para realizar un retiro de materia debe acceder a la opción "Retiro" en el menú, según lo muestra la siguiente imagen:

Seleccionar Retiro

Para seleccionar una materia debe darle clic al botón “Retiro Asignatura”, el cual le muestra la siguiente información:

Código	Asignatura	Retirar
CAD501	Cálculo Diferencial	<input type="checkbox"/>
COE201	Comunicación Oral y Escrita	<input checked="" type="checkbox"/>
PRE104	Programación Estructurada	<input type="checkbox"/>
QIG501	Química General	<input type="checkbox"/>

Crear Solicitud Cerrar


Después de seleccionar la materia o materias a retirar debe dar clic en el botón “**Crear Solicitud**”, con lo cual se muestra la siguiente información:

', 'Pagada: ', and 'Monto: \$5.00'. Below this are three buttons: 'Asignatura' (green), 'Finalizar' (orange), and 'Solicitud' (red). A table below lists the selected course: 'COE201' for 'Comunicación Oral y Escrita' with a cost of '\$5.00'. A red arrow points to a trash icon in the 'Detalle' column of the table."/>

Ciclo: 01 2020 Fecha: 21/01/2020 21:05:57 Generada: Pagada: Monto: \$5.00

Asignatura Finalizar Solicitud

Código	Asignatura	Costo	Detalle
COE201	Comunicación Oral y Escrita	\$5.00	

Dentro de la solicitud le da la oportunidad de agregar una asignatura, finalizarla o eliminar dicha solicitud; también si tiene varias materias puede quitarlas con el botón , teniendo en cuenta que, si solo tiene un ítem, la solicitud se eliminaría también.

Para continuar con el proceso seleccione el botón  “Finalizar”, y el sistema le presentará la siguiente pantalla:

Finalizar solicitud

¿Está seguro de finalizar solicitud? No podrá hacer ningún cambio después.

Aceptar Cancelar

Una vez se presiona el botón **“Aceptar”**, se mostrará la siguiente pantalla:

Código	Asignatura	Costo
COE201	Comunicación Oral y Escrita	\$5.00

“boleta de pago”, **“Ir a pagos”**

Una vez aceptada la solicitud se mostrarán tres botones:

y la opción **“agregar al carrito”**, para pagar mediante el POS.

Si selecciona **“agregar al carrito”**, incorporará el pago al carrito, y se activará un ítem, como se muestra en la siguiente pantalla:

Al dar clic sobre el ícono este le mostrará una página con la siguiente información:

Carrito

Detalle							
N°	Mensualidad	Monto	Mora	Saldo	Vence	Ciclo	Opción
1	RETIRO DE MATERIAS	\$5.00	\$0.00	\$5.00	25/03/2020	01-2020	
				Total: \$5.00			

Consolidado

Subtotal: \$5.00
Mora: \$0.00

Total: \$5.00


Realizar Pago

Para pagar, dé clic en el botón **“Realizar Pago”**, y sigue el proceso de la misma forma que el pago de mensualidad, descrito en esta misma guía.

Opción página pagos.

También puede generarse el pago a partir de la página “Pagos”, según lo muestra la siguiente imagen:

Mensualidades							
N°	Concepto	Monto	Saldo	Vence	NPE	Ciclo	Opción
1	MENSUALIDAD - Enero	75.00	0.00	2019-12-05	3109-0265-0020-1912-0500-0007-4937-9509	01-2020	
2	MENSUALIDAD - Febrero	75.00	0.00	2020-02-05	3041-0075-0020-2002-0512-0007-4937-9570	01-2020	
3	MENSUALIDAD - Marzo	75.00	0.00	2020-03-06	3041-0075-0020-2003-0612-0007-4937-9586	01-2020	
4	MENSUALIDAD - Abril	75.00	75.00	2020-04-14	3041-0075-0020-2004-1412-0007-4937-9593	01-2020	 
5	MENSUALIDAD - Mayo	75.00	75.00	2020-05-05	3041-0075-0020-2005-0512-0007-4937-9601	01-2020	
6	MENSUALIDAD - Junio	75.00	75.00	2020-06-05	3041-0075-0020-2006-0512-0007-4937-9618	01-2020	

Otros pagos							
N°	Concepto	Monto	Saldo	Vence	NPE	Ciclo	Opción
7	RETIRO DE MATERIAS	5.00	5.00	2020-03-25	3110-0005-0020-2003-2500-0007-5145-1242	01-2020	 

Puede agregar mensualidad y otros pagos, al carrito y después realizar el pago correspondiente mediante el POS Virtual.

Para consultas técnicas puede escribir al correo: ayudasistemas@udb.edu.sv, o coloca un ticket dentro del Portal de Estudiantes.

Ficha técnica:

Sistema:	Estudiantes
Ruta:	Todas las opciones / Carrito de pagos
Dueño del proceso:	Secretaria General / DAF
Tipo de Desarrollo:	Actualización

Bitácora

28/Ene/20	Se presentó la primera versión.
24/Mar/20	Cambios en el diseño e incorporación de retiro de materias en carrito de POS.
18/Abr/21	Cambios en el diseño del POS.